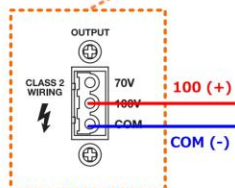


# IZA190-HZ



## IZA190-HZ 背面



AC100V

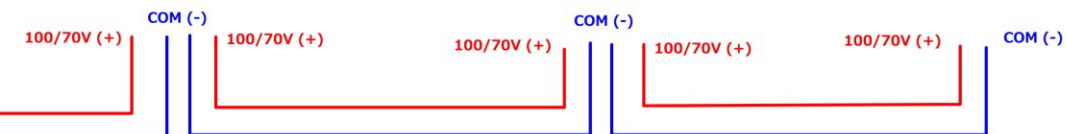
FS2C  
(8W / 100V 設定)



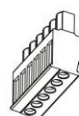
FS2C  
(8W / 100V 設定)



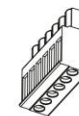
FS2C  
(8W / 100V 設定)



FS2C  
(8W / 100V 設定)



FS2C  
(8W / 100V 設定)



FS2C  
(8W / 100V 設定)



AE (FA) 1.2mm x 2C  
または CANARE 4S6 など  
※ 別途ご手配ください

- ※ 小規模飲食店向け (60~100平米程度, 天井高 2.7~3.0m想定)
- ※ スピーカー6台をハイインピーダンス100V接続 (トータル 48W)
- ※ スピーカーケーブルは必要な長さを別途ご用意ください。
- ※ スピーカー用補強金具(FS2C-ATB)は必要に応じて別途ご手配ください。
- ※ お問い合わせは サウンドショップソシヤル 廣木 迄

# bluetooth レシーバー



bluetooth接続

iPhone  
タブレット  
PC など  
Bluetooth 対応機器

AC100V

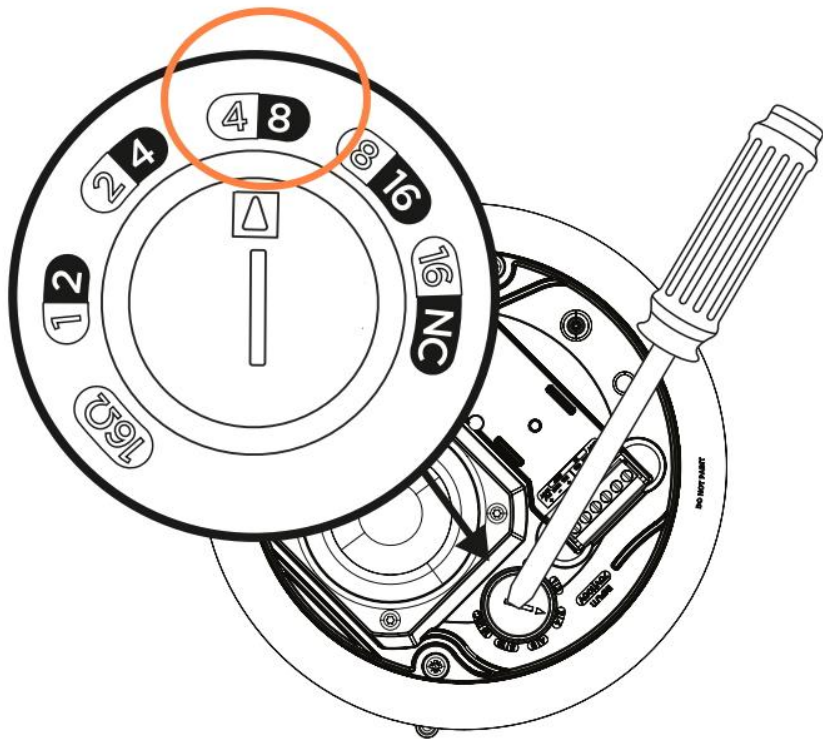
付属  
オーディオケーブル



## IZA190-HZ 背面

AC100V

## スピーカーの設定



70V					
1W	2W	4W	8W	16W*	16Ω
2W	4W	8W	16W	NC**	
100V					

\*工場出荷時設定

\*\*NC: 未接続(使用しない)

## トランスフォーマータップの設定

回転させてタップを設定します。マイナスドライバーを使用します。